




Gezeichnet Straight & Drop

Stoffe-Mittelbereich

Flussregulierer *

* Bitte keine wichtigen Merkmale oder Teile innerhalb der Flussregulierung verzeichnen, da diese sonst später unter der Nacht liegen.
 Hinweis: Bei teils als passivem 1:1 Stränge aus den folgenden Reihen für Durchlaufzeit. Beachten Sie dabei die Infos im ersten Kapitel.



Mastkanal


Beachflag Drop »Eco«

Bedienung zur Zusammenfaltung

- Zusammenfalten
- Beachflag in die Höhe ziehen und den Hakenpunkt 2 cm über den Haken ziehen
- Beachflag in die Höhe ziehen
- Beachflag in die Höhe ziehen und den Hakenpunkt 2 cm über den Haken ziehen
- Beachflag in die Höhe ziehen

- Beachflag in die Höhe ziehen
- Beachflag in die Höhe ziehen
- Beachflag in die Höhe ziehen

Bitte lesen Sie die Bedienungsanleitung des Beachflag Drop »Eco«.



Mastkanal

Beauftragter vGr

Leistung und Verantwortung

Leistung: ...

Verantwortung: ...


... ..

... ..

... ..

... ..

... ..



Mastkanal

