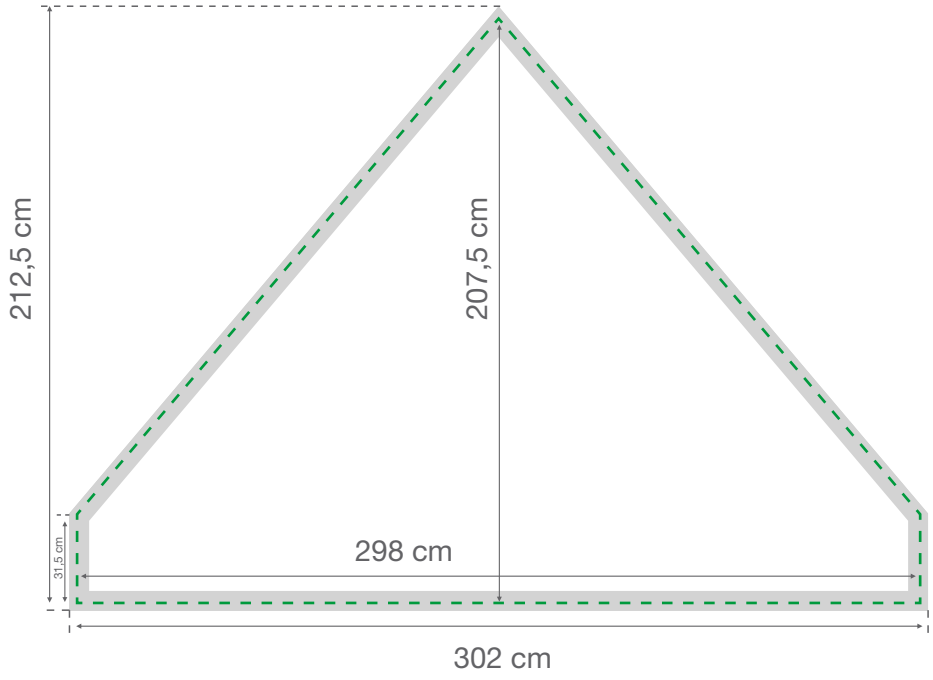

Oberteil (4x)

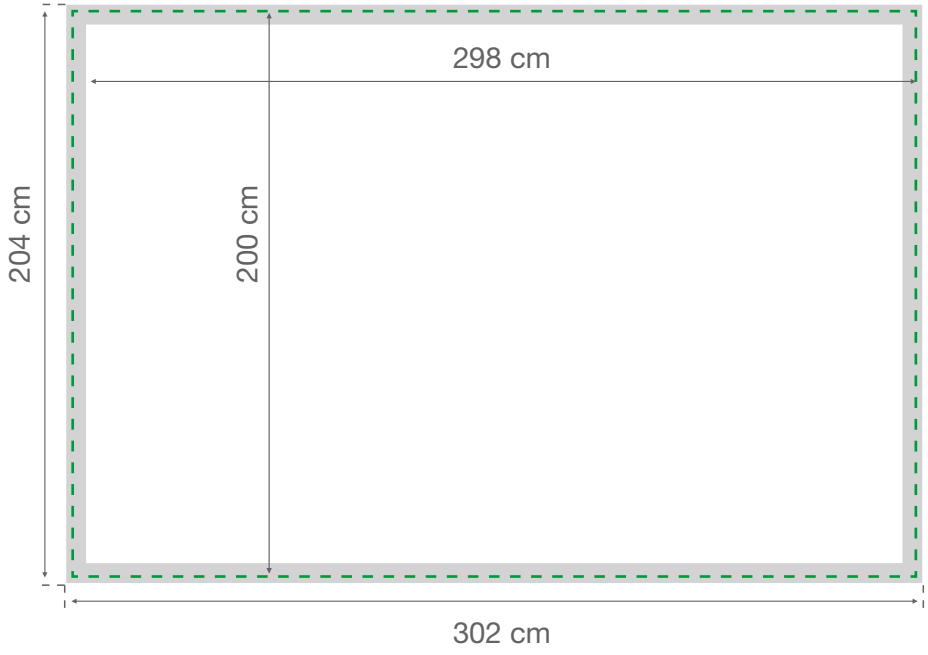

Seitenwand (4x)

Faltzelt PVC

Netto-Sichtbereich

Beschnittzugabe
inkl. Sicherheitsabstand

Bitte verwenden Sie die 1:1 Vorlagen aus den folgenden Seiten für Ihre Gestaltung.

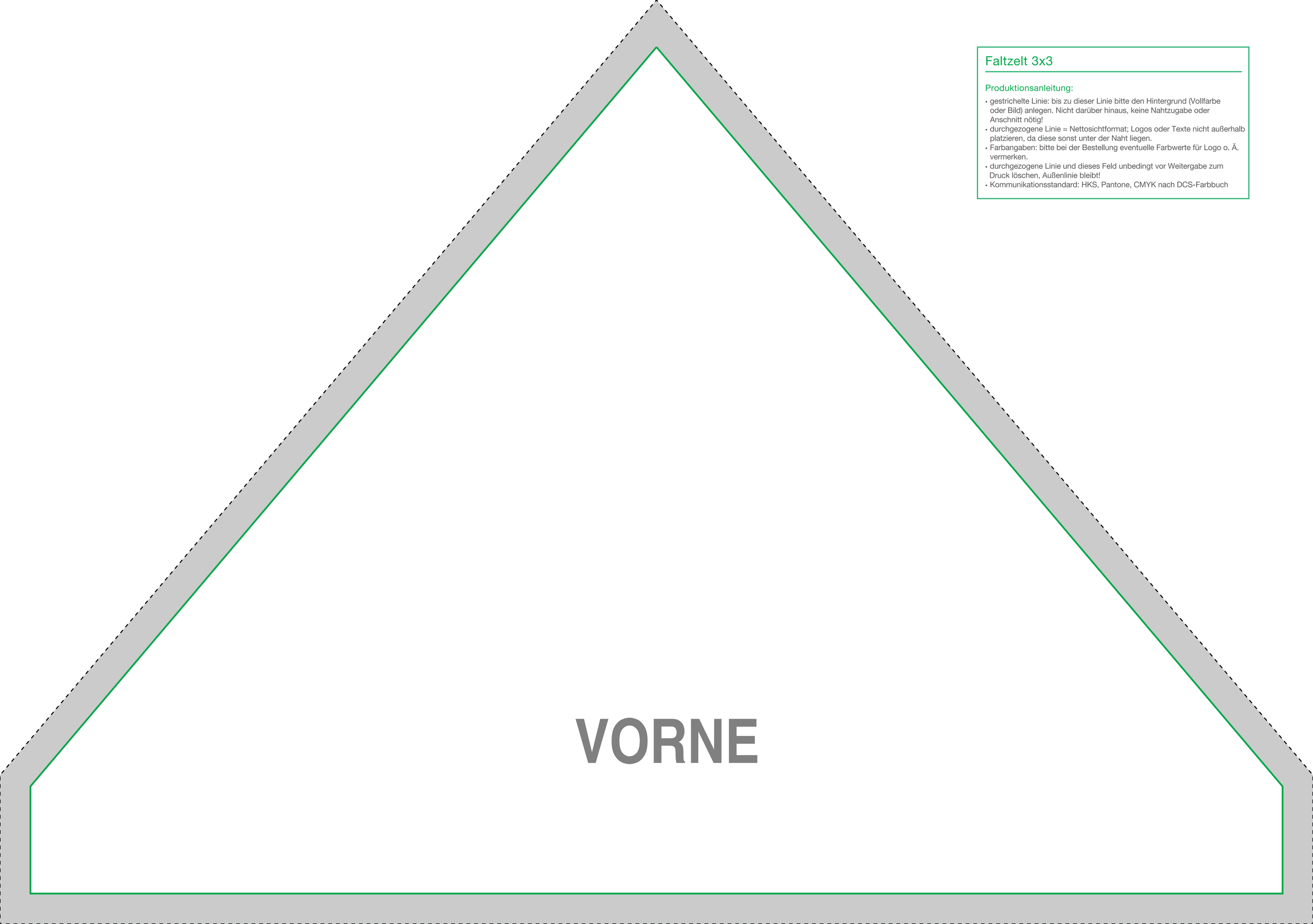

Faltzelt 3x3

Produktionsanleitung:

- gestrichelte Linie: bis zu dieser Linie bitte den Hintergrund (Vollfarbe oder Bild) anlegen. Nicht darüber hinaus, keine Nahtzugabe oder Anschnitt nötig!
- durchgezogene Linie = Nettosichtformat; Logos oder Texte nicht außerhalb platzieren, da diese sonst unter der Naht liegen.
- Farbangaben: bitte bei der Bestellung eventuelle Farbwerte für Logo o. Ä. vermerken.
- durchgezogene Linie und dieses Feld unbedingt vor Weitergabe zum Druck löschen, Außenlinie bleibt!
- Kommunikationsstandard: HKS, Pantone, CMYK nach DCS-Farbbuch



Faltzelt 3x3

Produktionsanleitung:

- gestrichelte Linie: bis zu dieser Linie bitte den Hintergrund (Vollfarbe oder Bild) anlegen. Nicht darüber hinaus, keine Nahtzugabe oder Anschnitt nötig!
- durchgezogene Linie = Nettosichtformat; Logos oder Texte nicht außerhalb platzieren, da diese sonst unter der Naht liegen.
- Farbangaben: bitte bei der Bestellung eventuelle Farbwerte für Logo o. Ä. vermerken.
- durchgezogene Linie und dieses Feld unbedingt vor Weitergabe zum Druck löschen, Außenlinie bleibt!
- Kommunikationsstandard: HKS, Pantone, CMYK nach DCS-Farbbuch

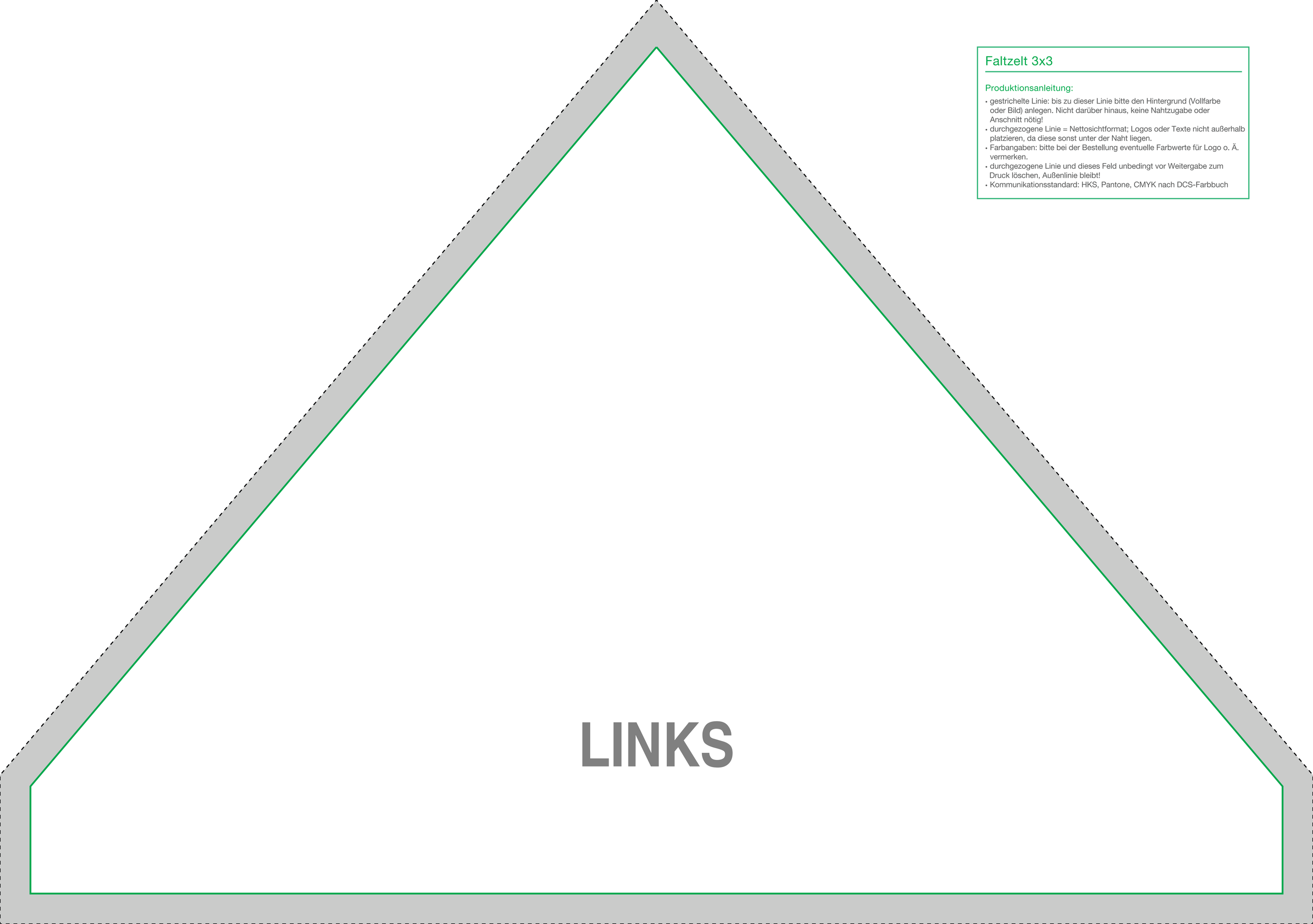

Faltzelt 3x3

Produktionsanleitung:

- gestrichelte Linie: bis zu dieser Linie bitte den Hintergrund (Vollfarbe oder Bild) anlegen. Nicht darüber hinaus, keine Nahtzugabe oder Anschnitt nötig!
- durchgezogene Linie = Nettosichtformat; Logos oder Texte nicht außerhalb platzieren, da diese sonst unter der Naht liegen.
- Farbangaben: bitte bei der Bestellung eventuelle Farbwerte für Logo o. Ä. vermerken.
- durchgezogene Linie und dieses Feld unbedingt vor Weitergabe zum Druck löschen, Außenlinie bleibt!
- Kommunikationsstandard: HKS, Pantone, CMYK nach DCS-Farbbuch



Faltzelt 3x3

Produktionsanleitung:

- gestrichelte Linie: bis zu dieser Linie bitte den Hintergrund (Vollfarbe oder Bild) anlegen. Nicht darüber hinaus, keine Nahtzugabe oder Anschnitt nötig!
- durchgezogene Linie = Nettosichtformat; Logos oder Texte nicht außerhalb platzieren, da diese sonst unter der Naht liegen.
- Farbangaben: bitte bei der Bestellung eventuelle Farbwerte für Logo o. Ä. vermerken.
- durchgezogene Linie und dieses Feld unbedingt vor Weitergabe zum Druck löschen, Außenlinie bleibt!
- Kommunikationsstandard: HKS, Pantone, CMYK nach DCS-Farbbuch